



RELATÓRIO DE GESTÃO FISCAL

2º QUADRIMESTRE DE 2020.

PUBLICAÇÃO

CONFORME ARTIGOS 54 e 55,
COMBINADO COM O PARÁGRAFO 2º, DO
ARTIGO 63, DA LEI COMPLEMENTAR
FEDERAL N.º101/2000, DE 04/05/2000.

LEI DE RESPONSABILIDADE FISCAL



EDITAL DE PUBLICAÇÃO

A PRESIDENTA DA CÂMARA MUNICIPAL DE IBICUITINGA, no uso de suas atribuições que lhe são conferidas pela Lei Orgânica do Município, Regimento Interno da Câmara Municipal e de conformidade com a determinação contida na Lei Complementar Nº 101, de 04 de maio de 2000 (Lei de Responsabilidade Fiscal), AUTORIZA a publicação mediante afixação nos quadros de avisos da Câmara Municipal de IBICUITINGA, bem como em mídia eletrônica, especificamente no site desta Casa Legislativa, com o seguinte endereço na Internet: <http://www.ibicuitinga.ce.leg.br> (LEI DE RESPONSABILIDADE FISCAL), e em demais locais de amplo acesso público, para divulgação nesta data dos seguintes relatórios e demonstrativos: RGF – Relatórios de Gestão Fiscal (Arts. 54 e 55 da Lei Complementar Nº 101/2000), referente ao 2º Quadrimestre de 2020 (Até Agosto/2020).

Paço da Câmara Municipal de Ibicuitinga, Estado do Ceará, em 28 de Setembro de 2020.

Francisca Doralice Nobre Marinho

FRANCISCA DORALICE NOBRE MARINHO

Presidenta da Câmara Municipal



DECLARAÇÃO DE PUBLICAÇÃO

Em cumprimento ao art. 7º da Instrução Normativa do TCM Nº 03/2000, declaro para os devidos fins de prova, junto a esse Órgão de Controle Externo, que a Câmara Municipal de Ibicuitinga, Estado do Ceará, publicou os Relatórios de Gestão Fiscal – RGF, referente ao 2º Quadrimestre de 2020 (Até Agosto/2020), previstos na Lei de Responsabilidade Fiscal, conforme Edital de Publicação em anexo.

Paço da Câmara Municipal de Ibicuitinga, Estado do Ceará, em 28 de Setembro de 2020.

Francisca Doralice Nobre Marinho.
FRANCISCA DORALICE NOBRE MARINHO
Presidenta da Câmara Municipal



DECLARAÇÃO

Declaro, para os devidos fins de prova, que foram afixados em local próprio para divulgação, especificamente nos quadros de avisos da Câmara Municipal de Ibicuitinga, em 28 de Setembro de 2020, os Relatórios de Gestão Fiscal – RGF, referente ao 2º Quadrimestre de 2020 (Até Agosto/2020), na forma da Lei Complementar Nº 101/2000.

Paço da Câmara Municipal de Ibicuitinga, Estado do Ceará, em 28 de Setembro de 2020.

PAULO CESAR GIRÃO DAMASCENO
Chefe de Gabinete da Câmara Municipal

RGF-ANEXO 1 (LRF, art. 55, inciso I, alínea 'a')

R\$ 1,00

DESPESA COM PESSOAL	DESPESAS EXECUTADAS (Últimos 12 Meses)												
	Set/2019	Out/2019	Nov/2019	Dez/2019	Jan/2020	Fev/2020	Mar/2020	Liquidadas					Inscritas em restos a pagar não processados (b)
DESPESA BRUTA COM PESSOAL (I)	64.890,65	64.890,65	64.890,65	66.288,97	64.948,09	65.324,34	66.860,60						66.860,60
Pessoal Ativo	64.890,65	64.890,65	64.890,65	66.288,97	64.948,09	65.324,34	66.860,60						66.860,60
Vencimentos, Vantagens e Outra obrigações patronais	53.670,60	53.670,60	53.670,60	54.868,20	53.719,80	54.031,00	55.815,00						55.815,00
Benefícios Previdenciários	11.220,05	11.220,05	11.220,05	11.420,77	11.228,29	11.293,34	11.045,60						11.045,60
Pessoal Inativo e Pensionistas	0,00	0,00	0,00	0,00	0,00	0,00	0,00						0,00
Aposentadorias, Reserva e Refo Pensões	0,00	0,00	0,00	0,00	0,00	0,00	0,00						0,00
Outros Benefícios Previdenciár Outras despesas de pessoal decorr	0,00	0,00	0,00	0,00	0,00	0,00	0,00						0,00
DESPESAS NÃO COMPUTADAS (II) (Par. 1	0,00	0,00	0,00	0,00	0,00	0,00	0,00						0,00
Indenizações por Demissão e Incen Decorrentes de Decisão Judicial d	0,00	0,00	0,00	0,00	0,00	0,00	0,00						0,00
Despesas de Exercícios Anteriores	0,00	0,00	0,00	0,00	0,00	0,00	0,00						0,00
Inativos e Pensionistas com recur	0,00	0,00	0,00	0,00	0,00	0,00	0,00						0,00
DESP. LÍQ. COM PESSOAL (III)=(I-II)	64.890,65	64.890,65	64.890,65	66.288,97	64.948,09	65.324,34	66.860,60						66.860,60
DESPESA COM PESSOAL CONTINUAÇÃO	Liquidadas												
	Abr/2020	Mai/2020	Jun/2020	Jul/2020	Ago/2020	TOTAL (últimos 12 Meses) (a)						Inscritas em restos a pagar não processados (b)	
DESPESA BRUTA COM PESSOAL (I)	67.482,38	67.482,98	67.482,98	67.900,98	67.448,98	795.892,25	0,00						0,00
Pessoal Ativo	67.482,38	67.482,98	67.482,98	67.900,98	67.448,98	795.892,25	0,00						0,00
Vencimentos, Vantagens e outra obrigações patronais	55.815,00	55.815,00	55.815,00	56.233,00	55.815,00	658.938,80	0,00						0,00
Benefícios previdenciários	11.667,38	11.667,98	11.667,98	11.667,98	11.633,98	136.953,45	0,00						0,00
Pessoal Inativo e Pensionistas	0,00	0,00	0,00	0,00	0,00	0,00	0,00						0,00
Aposentadorias, Reserva e Refo Pensões	0,00	0,00	0,00	0,00	0,00	0,00	0,00						0,00



RELATÓRIO DE GESTÃO FISCAL
DEMONSTRATIVO DA DESPESA COM PESSOAL
ORÇAMENTO FISCAL E DA SEGURIDADE SOCIAL
2º quadrimestre de 2020 (até Agosto)

Outros benefícios Previdenciár	0,00	0,00	0,00	0,00	0,00	0,00	0,00	0,00
Outras despesas de pessoal decorr	0,00	0,00	0,00	0,00	0,00	0,00	0,00	0,00
DESPESAS NÃO COMPUTADAS (II) (Par. 1	0,00	0,00	0,00	0,00	0,00	0,00	0,00	0,00
Indenizações por Demissão e Incent	0,00	0,00	0,00	0,00	0,00	0,00	0,00	0,00
Decorrentes de Decisão Judicial d	0,00	0,00	0,00	0,00	0,00	0,00	0,00	0,00
Despesas de Exercícios Anteriores	0,00	0,00	0,00	0,00	0,00	0,00	0,00	0,00
Inativos e Pensionistas com Recur	0,00	0,00	0,00	0,00	0,00	0,00	0,00	0,00
DESP. LIQ. COM PESSOAL (III)=(I-II)	67.482,38 	67.482,98 	67.482,98 	67.900,98 	67.448,98 	795.892,25 	0,00 	0,00


APURAÇÃO DO CUMPRIMENTO DO LIMITE LEGAL	VALOR	% SOBRE RCL AJUSTADA
RECEITA CORRENTE LÍQUIDA - RCL(IV)	38.806.218,36	-
(-) Transferência obrig. da união relativas às emendas individuais (art.166-A, parág.1º da CF) (V)	900.000,00	-
(-) Transferência obrig. da união relativas às emendas de bancada (art. 166, parág.16 da CF) (VI)	563.530,00	-
RECEITA CORRENTE LÍQUIDA AJUSTADA PARA CÁLCULO DOS LIMITES DESP. C/PESSOAL - (VII) = (IV - V - VI)	37.342.688,36	-
DESPESA TOTAL COM PESSOAL - DTP (VIII) = (IIIa + IIIB)	795.892,25 	2,13 %
LIMITE MÁXIMO (IX) (incisos I,II e III do art. 20 da LRF)	2.240.561,30 	6,00 %
LIMITE PRUDENCIAL (X) = (0,95 x IX) (parágrafo único do art. 22 da LRF)	2.128.533,24 	5,70 %
LIMITE DE ALERTA (XI) = (0,90 x IX) (inciso II do Par. 1º do art. 59 da LRF)	2.016.505,17 	5,40 %

FORTE: SISTEMA: Aspec Informática - UNIDADE RESPONSÁVEL: Câmara Municipal de Ibicuitinga - DATA DA EMISSÃO: 25/09/2020 - HORA DA EMISSÃO: 08:05:38

1. Nos demonstrativos elaborados no primeiro e no segundo quadrimestre de cada exercício, os valores de restos a pagar não processados inscritos em 31 de dezembro do exercício anterior continuarão a ser informados nesse campo. Esses valores não sofrem alteração pelo seu processamento, e somente no caso de cancelamento podem ser excluídos.


FRANCISCA DORALICE NOBRE MARINHO
PRESIDENTA DA CAMARA


MÉTODO CONTABILIDADE E CONSULTORIA SS
ASSESSOR CONTABIL CRC-CE: 001679/0


GLAUBER MARCIO FERNANDES NOBRE FILHO
TESOUREIRO DA CAMARA

PAULO CESAR GIRÃO DAMASCENO
RESP. CONTROLE INTERNO E PATRIMONIO


LRF, Art. 48 - Anexo 6

R\$ 1,00

RECEITA CORRENTE LÍQUIDA	VALOR ATÉ O QUADRIMESTRE/SEMESTRE
Receita Corrente Líquida	38.806.218,36
Receita Corrente Líquida ajustada para cálculo dos Limites de endividamento	37.906.218,36
Receita Corrente Líquida ajustada para cálculo da despesa com pessoal	37.342.688,36

DESPESA COM PESSOAL

	VALOR	% SOBRE RCL AJUSTADA
Despesa Total com Pessoal - DTP	795.892,25	2,13%
Limite Máximo (incisos I, II e III, art. 20 da LRF) - < 6,00%>	2.240.561,30	6,00%
Limite Prudencial (parágrafo único, art. 22 da LRF) - < 5,70%>	2.128.533,24	5,70%
Limite de Alerta (inciso II do par.1º do art.59 da LRF) - < 5,40%>	2.016.505,17	5,40%



RESTOS A PAGAR	DISPONIBILIDADE DE
	CAIXA LÍQUIDA (APÓS
	A INSCRIÇÃO EM
RESTOS A PAGAR	RESTOS A PAGAR NÃO
EMPENHADOS E NÃO	LIQUIDADOS DO
PROCESSADOS DO	EXERCÍCIO
EXERCÍCIO	EXERCÍCIO)
Valor total	-

FONTE: SISTEMA: Aspec Informática - UNIDADE RESPONSÁVEL: Câmara Municipal de Ibicuitinga - DATA DA EMISSÃO: 25/09/2020 - HORA DA EMISSÃO: 08:06:52

Francisca Doralice Nobre
Francisca Doralice Nobre
PRESIDENTA DA CAMARA

Paulo Cesar
Paulo Cesar
ASSESSOR CONTABIL CRC-CE: 001679/0

Glauber Marcio Fernandes Nobre Filho
Glauber Marcio Fernandes Nobre Filho
TESOUREIRO DA CAMARA

Paulo Cesar
Paulo Cesar Girão Damasceno
RESP. CONTROLE INTERNO E PATRIMONIO

ESPECIFICAÇÃO	EVOLUÇÃO DA RECEITA REALIZADA NOS ÚLTIMOS 12 MESES											
	Set/2019	Out/2019	Nov/2019	Dez/2019	Jan/2020	Fev/2020	Mar/2020					
RECEITAS CORRENTES (I)	2.949.033,33	2.745.622,13	3.539.749,94	4.865.553,65	3.775.627,37	3.825.177,29	2.924.030,30					
Impostos, Taxas e Contribuições de Melhoria	79.285,45	80.745,45	72.169,09	143.470,76	51.067,77	78.332,72	88.751,60					
IPTU	3.335,35	14.176,34	2.896,73	1.579,36	1.808,41	540,14	1.417,07					
ISS	46.039,82	34.759,34	37.249,72	30.890,52	41.933,28	40.656,77	36.612,48					
ITBI	766,63	178,34	2.019,89	78,19	78,19	577,00	904,83					
IRRF	27.270,10	31.193,95	29.536,27	110.475,25	5.371,60	35.494,01	49.817,22					
Outros Impostos, Taxas e Contribuições	1.873,55	437,48	466,48	447,44	1.876,29	1.064,80	0,00					
Contribuições	99.863,69	102.621,39	99.510,62	267.435,17	189.064,17	129.984,47	142.534,42					
Receita Patrimonial	112.341,95	128.681,54	-49.997,34	68.366,74	42.977,39	46.041,43	-79.905,13					
Rendimentos de Aplicação Financeira	112.341,95	128.681,54	-49.997,34	68.366,74	42.977,39	46.041,43	-79.905,13					
Outras Receitas Patrimoniais	0,00	0,00	0,00	0,00	0,00	0,00	0,00					
Receita agropecuária	0,00	0,00	0,00	0,00	0,00	0,00	0,00					
Receita industrial	0,00	0,00	0,00	0,00	0,00	0,00	0,00					
Receita de serviços	0,00	0,00	0,00	0,00	0,00	0,00	0,00					
Transferências correntes	2.639.040,32	2.411.203,10	3.407.415,95	4.301.990,94	3.328.982,27	3.555.836,07	2.721.891,76					
Cota-parte do FPM	840.112,45	773.432,61	1.049.658,71	1.789.494,84	1.058.860,36	1.530.005,95	894.636,82					
Cota-parte do ICMS	311.318,02	300.016,31	318.986,88	317.463,13	422.547,48	407.939,97	372.834,94					
Cota-parte do IPVA	10.304,43	3.033,13	3.638,43	7.459,90	36.789,01	47.261,60	33.431,66					
Cota-parte do ITR	110,28	339,78	101,22	129,53	0,00	18,39	124,02					
Transferências da LC 87/96	0,00	0,00	0,00	0,00	0,00	0,00	0,00					
Transferências da LC 61/89	1.086,14	961,20	1.009,42	960,40	914,47	989,25	912,91					
Transferências do Fundeb	917.882,15	880.111,70	1.003.376,58	1.117.759,17	1.536.778,43	1.266.277,03	974.629,84					
Outras transferências correntes	558.226,85	453.308,37	1.030.644,71	1.068.723,97	273.092,52	303.343,88	445.321,57					
Outras receitas correntes	18.501,92	22.370,65	10.651,62	84.290,04	163.535,77	14.982,60	50.757,65					
DEDUÇÕES (II)	321.665,40	307.507,64	363.222,09	426.586,59	606.689,52	487.049,12	365.997,28					
Contrib. do servidor para o plano de pr	89.079,24	91.951,12	88.543,25	110.505,78	148.600,21	87.114,11	102.917,27					
Comp. financ. entre regimes de previdên	0,00	0,00	0,00	0,00	154.267,26	2.692,06	2.692,06					
Ded. de receita para formação do Fundeb	232.586,16	215.556,52	274.678,84	316.080,81	303.822,05	397.242,95	260.387,95					
RECEITA CORRENTE LÍQUIDA (III)=(I-II)	2.627.367,93	2.438.114,49	3.176.527,85	4.438.967,06	3.168.937,85	3.338.128,17	2.558.033,02					


RREO - ANEXO 3 (LRF, Art. 53, inciso I)
 (-) Transferências obrigatórias da União
 relativas às emendas individuais (art. 166
 -A, parágrafo 1º, da CF) (IV)

RECEITA CORRENTE LÍQUIDA AJUSTADA PARA CÁL-
 CULO DOS LIMITES DE ENDIVIDAMENTO
 (V)=(III-IV)

(-) Transferências obrigatórias da União
 relativas às emendas de bancada (art. 166,
 parágrafo 16, da CF) (VI)

RECEITA CORRENTE LÍQUIDA AJUSTADA PARA CÁL-
 CULO DOS LIMITES DA DESPESA COM PESSOAL
 (VII)=(V-VI)

0,00	0,00	0,00	0,00	0,00	0,00	0,00	0,00	0,00	0,00	0,00
2.627.367,93	2.438.114,49	3.176.527,85	4.438.967,06	3.168.937,85	3.338.128,17	2.558.033,02				
0,00	0,00	0,00	0,00	0,00	0,00	0,00				
2.627.367,93	2.438.114,49	3.176.527,85	4.438.967,06	3.168.937,85	3.338.128,17	2.558.033,02				



ESPECIFICAÇÃO	EVOLUÇÃO DA RECEITA REALIZADA NOS ÚLTIMOS 12 MESES					TOTAL (ÚLTIMOS 12 MESES)	PREVISÃO ATUALIZADA EXERCÍCIO
	Abr/2020	Mai/2020	Jun/2020	Jul/2020	Ago/2020		
RECEITAS CORRENTES (I)	3.985.334,42	3.218.953,41	3.143.497,29	3.691.601,87	4.429.958,49	43.094.139,49	40.714.289,88
Impostos, Taxas e Contribuições de Melhoria	63.349,52	49.087,56	111.304,93	90.696,87	97.781,03	1.006.042,75	992.759,93
IPTU	48,53	0,00	469,90	2.651,19	15.215,80	44.138,82	52.810,12
ISS	22.176,45	43.940,66	17.241,49	63.147,51	24.524,54	439.172,58	418.082,93
ITBI	0,00	354,00	0,00	2.000,39	715,60	7.673,06	11.200,00
IRRF	40.886,47	4.792,90	93.158,35	22.299,92	55.584,25	505.880,29	439.166,88
Outros Impostos, Taxas e Contribuições	238,07	0,00	435,19	597,86	1.740,84	9.178,00	71.500,00
Contribuições	138.385,04	34.292,81	51.648,90	119.282,80	90.805,34	1.465.428,82	1.555.912,91
Receita Patrimonial	38.099,81	85.520,45	72.336,76	116.774,45	-37.400,30	543.837,75	532.202,11
Rendimentos de Aplicação Financeira	38.099,81	85.520,45	72.336,76	116.774,45	-37.400,30	543.837,75	532.202,11
Outras Receitas Patrimoniais	0,00	0,00	0,00	0,00	0,00	0,00	0,00
Receita agropecuária	0,00	0,00	0,00	0,00	0,00	0,00	0,00
Receita industrial	0,00	0,00	0,00	0,00	0,00	0,00	0,00
Receita de serviços	0,00	0,00	0,00	0,00	0,00	0,00	0,00
Transferências correntes	3.590.517,84	3.022.144,51	2.858.827,16	3.339.097,65	4.258.171,01	39.435.118,58	37.230.081,75
Cota-parte do FPM	876.942,14	916.206,01	745.840,82	1.285.753,31	816.741,49	12.577.685,51	12.987.644,45
Cota-parte do ICMS	271.245,90	239.197,86	301.928,34	349.354,80	433.049,47	4.045.883,10	2.976.071,68
Cota-parte do IPVA	26.522,52	28.310,47	28.099,46	17.958,51	11.113,72	253.922,84	238.873,09
Cota-parte do ITR	57,82	0,00	348,91	0,00	63,76	1.293,71	1.133,95
Transferências da LC 87/96	0,00	0,00	0,00	0,00	0,00	0,00	5.226,03
Transferências da LC 61/89	819,26	816,86	734,60	882,47	1.020,58	11.107,56	9.289,23
Transferências do Fundeb	917.426,16	838.543,35	840.253,46	875.598,61	968.614,47	12.137.250,95	12.242.823,75
Outras transferências correntes	1.497.504,04	999.069,96	941.621,57	809.549,95	2.027.567,52	10.407.974,91	8.769.019,57
Outras receitas correntes	154.982,21	27.908,08	49.379,54	25.750,10	20.601,41	643.711,59	403.333,18
DEDUÇÕES (II)	334.882,94	239.736,16	218.220,32	308.538,72	307.825,35	4.287.921,13	4.184.440,20
Contrib. do servidor para o plano de pr	97.073,45	137,94	137,94	79.232,78	52.735,58	948.028,67	1.149.222,41
Comp. financ. entre regimes de previdên	2.692,06	2.692,06	2.692,06	2.692,06	2.692,06	173.111,68	70.000,00
Ded. de receita para formação do Fundeb	235.117,43	236.906,16	215.390,32	226.613,88	252.397,71	3.166.780,78	2.965.217,79
RECEITA CORRENTE LÍQUIDA (III)=(I-II)	3.650.451,48	2.979.217,25	2.925.276,97	3.383.063,15	4.122.133,14	38.806.218,36	36.529.849,68

