



ESTADO DO CEARÁ  
CÂMARA MUNICIPAL DE IBICUITINGA

# RELATÓRIO DE GESTÃO FISCAL

3º QUADRIMESTRE DE 2021.

## PUBLICAÇÃO

CONFORME ARTIGOS 54 e 55, COMBINADO  
COM O PARÁGRAFO 2º, DO ARTIGO 63, DA  
LEI COMPLEMENTAR FEDERAL N.º101/2000,  
DE 04/05/2000.

## LEI DE RESPONSABILIDADE FISCAL

---

**CÂMARA MUNICIPAL DE IBICUITINGA**

Rua Capitão Manoel Antônio, 1692, Centro, Ibicuitinga - Ceará | CEP: 62.955-000 | CNPJ: 00438070/001.26

Site: [www.ibicuitinga.ce.leg.br](http://www.ibicuitinga.ce.leg.br) | E-mail: [cmibicuitinga2017@gmail.com](mailto:cmibicuitinga2017@gmail.com)

*Digitalizado com CamScanner*



## DECLARAÇÃO DE PUBLICAÇÃO

Em cumprimento ao art. 7º da Instrução Normativa do TCE Nº 03/2000, declaro para os devidos fins de prova, junto a esse Órgão de Controle Externo, que a Câmara Municipal de Ibicuitinga, Estado do Ceará, publicou os Relatórios de Gestão Fiscal – RGF, referente ao 3º Quadrimestre de 2021 (Até Dezembro/2021), previstos na Lei de Responsabilidade Fiscal, conforme Edital de Publicação em anexo.

Paço da Câmara Municipal de Ibicuitinga, Estado do Ceará, em 28 de Janeiro de 2022.


  
**JEAN DIAS GOMES**  
Presidente da Câmara Municipal



## EDITAL DE PUBLICAÇÃO

O PRESIDENTE DA CÂMARA MUNICIPAL DE IBICUITINGA, no uso de suas atribuições que lhe são conferidas pela Lei Orgânica do Município, Regimento Interno da Câmara Municipal e de conformidade com a determinação contida na Lei Complementar Nº 101, de 04 de maio de 2000 (Lei de Responsabilidade Fiscal), AUTORIZA a publicação mediante afixação nos quadros de avisos da Câmara Municipal de IBICUITINGA, bem como em mídia eletrônica, especificamente no site desta Casa Legislativa, com o seguinte endereço na Internet: <http://www.ibicuitinga.ce.leg.br> ( LEI DE RESPONSABILIDADE FISCAL), e em demais locais de amplo acesso público, para divulgação nesta data dos seguintes relatórios e demonstrativos: RGF – Relatórios de Gestão Fiscal (Arts. 54 e 55 da Lei Complementar Nº 101/2000), referente ao 3º Quadrimestre de 2021 (Até Dezembro/2021).

Paço da Câmara Municipal de Ibicuitinga, Estado do Ceará, em 28 de Janeiro de 2022.

  
**JEAN DIAS GOMES**  
Presidente da Câmara Municipal

---

**CÂMARA MUNICIPAL DE IBICUITINGA**

Rua Capitão Manoel Antônio, 1692, Centro, Ibicuitinga - Ceará | CEP: 62.955-000 | CNPJ: 00438070/001.26  
Site: [www.ibicuitinga.ce.leg.br](http://www.ibicuitinga.ce.leg.br) | E-mail: [cmibicuitinga2017@gmail.com](mailto:cmibicuitinga2017@gmail.com)

*Digitalizado com CamScanner*



## DECLARAÇÃO

Declaro, para os devidos fins de prova, que foram afixados em local próprio para divulgação, especificamente nos quadros de avisos da Câmara Municipal de Ibicuitinga, em 28 de Janeiro de 2022, os Relatórios de Gestão Fiscal – RGF, referente ao 3º Quadrimestre de 2021 (Até Dezembro/2021), na forma da Lei Complementar Nº 101/2000.

Paço da Câmara Municipal de Ibicuitinga, Estado do Ceará, em 28 de Janeiro de 2022.

*Remisson Wesley Nobre Cordeiro*  
**REMISSON WESLEY NOBRE CORDEIRO**  
Chefe de Gabinete da Câmara Municipal

---

**CÂMARA MUNICIPAL DE IBICUITINGA**

Rua Capitão Manoel Antônio, 1692, Centro, Ibicuitinga - Ceará | CEP: 62.955-000 | CNPJ: 00438070/001.26  
Site: [www.ibicuitinga.ce.leg.br](http://www.ibicuitinga.ce.leg.br) | E-mail: [cmibicuitinga2017@gmail.com](mailto:cmibicuitinga2017@gmail.com)

*Digitalizado com CamScanner*

RREO - ANEXO 3 (LRF, Art.53, inciso I)

ESPECIFICAÇÃO	EVOLUÇÃO DA RECEITA REALIZADA NOS ÚLTIMOS 12 MESES											
	Jan/2021	Fev/2021	Mar/2021	Abr/2021	Mai/2021	Jun/2021	Jul/2021	Aug/2021	Sep/2021	Out/2021	Nov/2021	Dez/2021
<b>RECEITAS CORRENTES (I)</b>	5.112.335,70	3.887.950,25	3.845.762,31	3.778.406,46	3.790.614,63	3.479.516,02	5.476.108,98					
Impostos, Taxas e Contribuições de Melhoria	62.158,71	46.290,66	75.881,77	85.328,27	85.596,01	73.240,35	91.779,67					
IPTU	1.329,79	1.121,75	1.033,64	417,63	391,19	538,97	10.686,70					
ISS	29.627,51	13.579,39	22.111,03	30.310,45	22.704,35	19.790,13	23.321,79					
ITBI	79,44	0,00	1.184,95	98,25	628,53	86,48	2.481,24					
IRRF	26.242,36	29.555,82	50.784,95	53.818,09	61.374,09	52.583,00	53.407,96					
Outros Impostos, Taxas e Contribuições	4.879,61	2.033,70	767,20	683,85	497,85	241,77	1.881,98					
Contribuições	80.084,68	229.575,71	174.895,49	162.021,30	105.002,81	103.897,38	194.030,03					
Receita Patrimonial	3.085,68	502,01	2.072,82	3.288,23	5.370,67	6.609,91	9.210,74					
Rendimentos de Aplicação Financeira	3.085,68	502,01	2.072,82	3.288,23	5.370,67	6.609,91	9.210,74					
Outras Receitas Patrimoniais	0,00	0,00	0,00	0,00	0,00	0,00	0,00					
Receita agropecuária	0,00	0,00	0,00	0,00	0,00	0,00	0,00					
Receita industrial	0,00	0,00	0,00	0,00	0,00	0,00	0,00					
Receita de serviços	0,00	0,00	0,00	0,00	0,00	0,00	0,00					
Transferências correntes	4.930.388,13	3.601.501,82	3.583.441,63	3.518.381,04	3.579.864,70	3.286.291,00	5.172.064,48					
Cota-parte do FPM	1.273.878,35	1.669.731,54	1.119.185,96	1.170.024,12	1.406.207,88	1.216.151,46	1.661.726,72					
Cota-parte do ICMS	593.668,01	358.240,16	762.333,63	478.119,46	501.873,36	534.620,14	617.918,76					
Cota-parte do IPVA	36.102,05	66.542,49	34.837,82	32.846,36	37.157,14	35.363,62	10.377,25					
Cota-parte do ITR	45,25	39,79	24,51	6,26	15,99	24,45	5,00					
Transferências da LC 87/96	1.835,56	2.282,24	2.709,99	2.717,99	2.627,09	2.409,86	2.783,39					
Transferências da LC 61/89	1.839.903,94	1.130.578,63	1.273.243,77	1.171.125,23	1.090.932,12	1.149.181,78	1.381.655,33					
Transferências do Fundeb	1.184.954,97	374.086,97	391.085,95	663.541,62	541.051,12	348.539,69	1.497.598,03					
Outras transferências correntes	36.618,50	10.080,05	9.470,60	9.387,62	14.780,44	9.477,38	9.024,06					
Outras receitas correntes	411.154,96	599.192,48	520.388,80	455.983,14	496.712,36	464.449,93	488.022,82					
DEDUÇÕES (II)	30.049,17	177.133,28	133.727,79	116.401,62	105.002,81	103.897,38	146.863,62					
Contrib. do servidor para o plano de pr	0,00	2.692,06	2.838,76	2.838,76	2.838,76	2.838,76	2.838,76					
Comp. financ. entre regimes de previdên	0,00	419.367,14	383.822,25	336.742,76	388.870,79	357.713,79	338.320,44					
Ded. de receita para formação do Fundeb												
<b>RECEITA CORRENTE LÍQUIDA (III)=(I-II)</b>	4.701.180,74	3.288.757,77	3.325.373,51	3.322.423,32	3.293.902,27	3.015.066,09	4.988.086,16					

RREO - ANEXO 3 (LRF, Art. 53, inciso I)  
 (-) Transferências obrigatórias da União  
 relativas às emendas individuais (art. 166  
 -A, parágrafo 1º, da CF) (IV)

847.050,00	0,00	0,00	0,00	0,00	0,00	1.139.482,00
------------	------	------	------	------	------	--------------

RECEITA CORRENTE LÍQUIDA AJUSTADA PARA CÁL  
 CULO DOS LIMITES DE ENDIVIDAMENTO  
 (V)=(III-IV)

3.854.130,74	3.288.757,77	3.325.373,51	3.322.423,32	3.293.902,27	3.015.066,09	3.848.604,16
--------------	--------------	--------------	--------------	--------------	--------------	--------------

(-) Transferências obrigatórias da União  
 relativas às emendas de bancada (art. 166,  
 parágrafo 16, da CF) (VI)

0,00	0,00	0,00	0,00	0,00	0,00	0,00
------	------	------	------	------	------	------

RECEITA CORRENTE LÍQUIDA AJUSTADA PARA CÁL  
 CULO DOS LIMITES DA DESPESA COM PESSOAL  
 (VII)=(V-VI)

3.854.130,74	3.288.757,77	3.325.373,51	3.322.423,32	3.293.902,27	3.015.066,09	3.848.604,16
--------------	--------------	--------------	--------------	--------------	--------------	--------------

**RELATÓRIO RESUMIDO DA EXECUÇÃO ORÇAMENTÁRIA  
DEMONSTRATIVO DA RECEITA CORRENTE LÍQUIDA  
ORÇAMENTO FISCAL E DA SEGURIDADE SOCIAL  
6º bimestre de 2021 (até Dezembro)**

Ceará  
Governo Municipal de Ibicuitinga  
Consolidado

RREO - ANEXO 3 (LRF, Art.53, inciso I)

ESPECIFICAÇÃO	EVOLUÇÃO DA RECEITA REALIZADA NOS ÚLTIMOS 12 MESES					TOTAL (ÚLTIMOS 12 MESES)	PREVISÃO ATUALIZADA EXERCÍCIO
	Ago/2021	Set/2021	Out/2021	Nov/2021	Dez/2021		
<b>RECEITAS CORRENTES (I)</b>	5.329.647,26	4.089.750,66	4.661.256,68	4.738.145,39	6.671.363,90	54.860.858,24	42.177.387,28
Impostos, Taxas e Contribuições de Melho	199.816,60	78.048,71	87.636,65	123.477,31	129.012,96	1.138.267,67	991.593,38
IPTU	9.959,48	4.225,85	4.853,29	1.939,62	4.150,38	40.648,29	57.533,79
ISS	32.982,78	49.711,03	25.129,96	42.774,29	35.890,40	347.933,11	471.639,90
ITBI	335,12	4.979,17	207,17	318,67	218,60	10.617,62	10.577,68
IRRF	154.060,72	17.448,41	56.109,18	77.109,92	87.898,23	720.392,73	416.794,47
Outros Impostos, Taxas e Contribuições	2.478,50	1.684,25	1.337,05	1.334,81	855,35	18.675,92	35.047,54
Contribuições	118.968,30	176.805,68	503.303,25	112.109,30	243.406,92	2.204.100,85	1.718.899,48
Receita Patrimonial	17.817,26	20.453,47	25.626,30	122.091,22	187.511,32	403.639,63	782.415,16
Rendimentos de Aplicação Financeira	17.817,26	20.453,47	25.626,30	122.091,22	187.511,32	403.639,63	782.415,16
Outras Receitas Patrimoniais	0,00	0,00	0,00	0,00	0,00	0,00	0,00
Receita agropecuária	0,00	0,00	0,00	0,00	0,00	0,00	0,00
Receita industrial	0,00	0,00	0,00	0,00	0,00	0,00	0,00
Receita de serviços	0,00	0,00	0,00	0,00	0,00	0,00	0,00
Transferências correntes	4.984.389,71	3.805.181,75	4.035.001,95	4.362.691,17	6.086.119,42	50.945.316,80	38.436.307,68
Cota-parte do FPM	1.328.603,52	1.043.402,05	1.162.698,07	1.510.026,97	2.247.970,06	16.809.606,70	13.479.897,12
Cota-parte do ICMS	677.318,97	660.318,83	660.784,33	736.812,98	729.918,82	7.311.947,45	3.503.821,10
Cota-parte do IPVA	12.393,91	12.196,34	5.619,68	6.040,62	12.513,29	301.990,57	234.875,03
Cota-parte do ITR	37,26	558,57	2.620,42	168,82	145,74	3.692,06	1.340,24
Transferências da LC 87/96	0,00	0,00	0,00	0,00	0,00	0,00	5.296,48
Transferências da LC 61/89	2.340,61	2.784,95	2.866,59	2.746,16	2.807,53	30.911,96	11.897,62
Transferências do Fundeb	1.510.728,29	1.597.479,32	1.588.138,74	1.749.025,12	1.932.352,21	17.414.344,48	12.963.365,51
Outras transferências correntes	1.452.967,15	488.441,69	612.274,12	357.870,50	1.160.411,77	9.072.823,58	8.235.814,58
Outras receitas correntes	8.655,39	9.261,05	9.688,53	17.776,39	25.313,28	169.533,29	248.171,58
DEDUÇÕES (II)	525.945,82	462.438,62	488.019,44	566.107,07	666.606,36	6.145.021,80	4.534.219,24
Contrib. do servidor para o plano de pr	118.968,30	115.747,81	118.262,97	112.109,30	197.672,91	1.475.836,96	1.269.430,59
Comp. financ. entre regimes de previdên	2.838,76	2.838,76	2.838,76	2.838,76	5.677,52	33.918,42	32.304,72
Ded. de receita para formação do Fundeb	404.138,76	343.852,05	366.917,71	451.159,01	463.255,93	4.635.266,42	3.232.483,93
<b>RECEITA CORRENTE LÍQUIDA (III)=(I-II)</b>	4.803.701,44	3.627.312,04	4.173.237,24	4.172.038,32	6.004.757,54	48.715.836,44	37.643.168,04

RELATÓRIO RESUMIDO DA EXECUÇÃO ORÇAMENTÁRIA  
 DEMONSTRATIVO DA RECEITA CORRENTE LÍQUIDA  
 ORÇAMENTO FISCAL E DA SEGURIDADE SOCIAL  
 6º bimestre de 2021 (até Dezembro)

Ceará  
 Governo Municipal de Ibicuitinga  
 Consolidado

RREO - ANEXO 3 (LRF, Art. 53, inciso I)  
 (-) Transferências obrigatórias da União  
 relativas às emendas individuais (art. 166  
 -A, parágrafo 1º, da CF) (IV)

R\$ 1,00

1.099.640,00	0,00	200.000,00	0,00	-2.339.122,00	947.050,00	0,00
3.704.061,44	3.627.312,04	3.973.237,24	4.172.038,32	8.343.879,54	47.768.786,44	37.643.168,04
0,00	0,00	0,00	0,00	0,00	0,00	0,00
3.704.061,44	3.627.312,04	3.973.237,24	4.172.038,32	8.343.879,54	47.768.786,44	37.643.168,04

RECEITA CORRENTE LÍQUIDA AJUSTADA PARA CÁLCULO DOS LIMITES DE ENDIVIDAMENTO (V)=(III-IV)

(-) Transferências obrigatórias da União relativas às emendas de bancada (art. 166, parágrafo 16, da CF) (VI)

RECEITA CORRENTE LÍQUIDA AJUSTADA PARA CÁLCULO DOS LIMITES DA DESPESA COM PESSOAL (VII)=(V-VI)

FONTE: SISTEMA: Aspec Informática - UNIDADE RESPONSÁVEL: Prefeitura Municipal de Ibicuitinga - DATA DA EMISSÃO: 24/01/2022 - HORA DA EMISSÃO: 11:31:51

Assinado de forma digital por FRANCISCO JOSE MAGALHAES CARNEIRO:4036039 Dados: 2022.01.28 14:58:54 -03'00'

Assinado de forma digital por MARIANO RODRIGUES DE HOLANDA:74422316320 Dados: 2022.01.28 15:29:22 -03'00'

FRANCISCO JOSE MAGALHAES CARNEIRO  
 Prefeito  
 FRANCISCO DION LENON PINHEIRO NOBRE:05137447382 Dados: 2022.01.28 16:39:26 -03'00'

CASPE SERV. DE CONTABILIDADE PÚBLICA E Assessor Contabil CRC 907/0-2  
 FRANCISCO ARTHUR MOREIRA LIMA:01459358333 Dados: 2022.01.28 18:29:34 -03'00'

FRANCISCO JOHN LENON PINHEIRO NOBRE  
 Secretário de Planejamento e Finanças

FRANCISCO ARTHUR MOREIRA LIMA  
 Controlador Geral



RELATÓRIO RESUMIDO DA EXECUÇÃO ORÇAMENTÁRIA  
 DEMONSTRATIVO DA RECEITA CORRENTE LÍQUIDA  
 ORÇAMENTO FISCAL E DA SEGURIDADE SOCIAL  
 6º bimestre de 2021 (até Dezembro)

Ceará  
 Governo Municipal de Ibicuitinga  
 Consolidado

Pag.: 0001

R\$ 1,00

RREO - ANEXO 3 (LRF, Art.53, inciso I)

ESPECIFICAÇÃO	EVOLUÇÃO DA RECEITA REALIZADA NOS ÚLTIMOS 12 MESES												
	Jan/2021	Fev/2021	Mar/2021	Abr/2021	Mai/2021	Jun/2021	Jul/2021	Aug/2021	Sep/2021	Out/2021	Nov/2021	Dez/2021	
<b>RECEITAS CORRENTES (I)</b>	5.112.335,70	3.887.950,25	3.845.762,31	3.778.406,46	3.790.614,63	3.479.516,02	5.476.108,98	5.112.335,70	5.112.335,70	5.112.335,70	5.112.335,70	5.112.335,70	5.112.335,70
Impostos, Taxas e Contribuições de Melhoria	62.158,71	46.290,66	75.881,77	85.328,27	85.596,01	73.240,35	91.779,67	62.158,71	62.158,71	62.158,71	62.158,71	62.158,71	62.158,71
IPU	1.329,79	1.121,75	1.033,64	417,63	391,19	538,97	10.686,70	1.329,79	1.329,79	1.329,79	1.329,79	1.329,79	1.329,79
ISS	29.627,51	13.579,39	22.111,03	30.310,45	22.704,35	19.790,13	23.321,79	29.627,51	29.627,51	29.627,51	29.627,51	29.627,51	29.627,51
ITBI	79,44	0,00	1.184,95	98,25	628,53	86,48	2.481,24	79,44	79,44	79,44	79,44	79,44	79,44
IRRF	26.242,36	29.555,82	50.784,95	53.818,09	61.374,09	52.583,00	53.407,96	26.242,36	26.242,36	26.242,36	26.242,36	26.242,36	26.242,36
Outros Impostos, Taxas e Contribuições	4.879,61	2.033,70	767,20	683,85	497,85	241,77	1.881,98	4.879,61	4.879,61	4.879,61	4.879,61	4.879,61	4.879,61
Contribuições	80.084,68	229.575,71	174.895,49	162.021,30	105.002,81	103.897,38	194.030,03	80.084,68	80.084,68	80.084,68	80.084,68	80.084,68	80.084,68
Receita Patrimonial	3.085,68	502,01	2.072,82	3.288,23	5.370,67	6.609,91	9.210,74	3.085,68	3.085,68	3.085,68	3.085,68	3.085,68	3.085,68
Rendimentos de Aplicação Financeira	3.085,68	502,01	2.072,82	3.288,23	5.370,67	6.609,91	9.210,74	3.085,68	3.085,68	3.085,68	3.085,68	3.085,68	3.085,68
Outras Receitas Patrimoniais	0,00	0,00	0,00	0,00	0,00	0,00	0,00	0,00	0,00	0,00	0,00	0,00	0,00
Receita agropecuária	0,00	0,00	0,00	0,00	0,00	0,00	0,00	0,00	0,00	0,00	0,00	0,00	0,00
Receita industrial	0,00	0,00	0,00	0,00	0,00	0,00	0,00	0,00	0,00	0,00	0,00	0,00	0,00
Receita de serviços	0,00	0,00	0,00	0,00	0,00	0,00	0,00	0,00	0,00	0,00	0,00	0,00	0,00
Transferências correntes	4.930.388,13	3.601.501,82	3.583.441,63	3.518.381,04	3.579.864,70	3.286.291,00	5.172.064,48	4.930.388,13	4.930.388,13	4.930.388,13	4.930.388,13	4.930.388,13	4.930.388,13
Cota-parte do FPM	1.273.878,35	1.669.731,54	1.119.185,96	1.170.024,12	1.406.207,88	1.216.151,46	1.661.726,72	1.273.878,35	1.273.878,35	1.273.878,35	1.273.878,35	1.273.878,35	1.273.878,35
Cota-parte do ICMS	593.668,01	358.240,16	762.353,63	478.119,46	501.873,36	534.620,14	617.918,76	593.668,01	593.668,01	593.668,01	593.668,01	593.668,01	593.668,01
Cota-parte do IPVA	36.102,05	66.542,49	34.837,82	32.846,36	37.157,14	35.363,62	10.377,25	36.102,05	36.102,05	36.102,05	36.102,05	36.102,05	36.102,05
Cota-parte do ITR	45,25	39,79	24,51	6,26	15,99	24,45	5,00	45,25	45,25	45,25	45,25	45,25	45,25
Transferências da LC 87/96	0,00	0,00	0,00	0,00	0,00	0,00	0,00	0,00	0,00	0,00	0,00	0,00	0,00
Transferências da LC 61/89	1.835,56	2.282,24	2.709,99	2.717,99	2.627,09	2.409,86	2.783,39	1.835,56	1.835,56	1.835,56	1.835,56	1.835,56	1.835,56
Transferências do Fundeb	1.839.903,94	1.130.578,63	1.273.243,77	1.171.125,23	1.090.932,12	1.149.181,78	1.381.655,33	1.839.903,94	1.839.903,94	1.839.903,94	1.839.903,94	1.839.903,94	1.839.903,94
Outras transferências correntes	1.184.954,97	374.086,97	391.085,95	663.541,62	541.051,12	348.539,69	1.497.598,03	1.184.954,97	1.184.954,97	1.184.954,97	1.184.954,97	1.184.954,97	1.184.954,97
Outras receitas correntes	36.618,50	10.080,05	9.470,60	9.387,62	14.780,44	9.477,38	9.024,06	36.618,50	36.618,50	36.618,50	36.618,50	36.618,50	36.618,50
DEDUÇÕES (II)	411.154,96	599.192,48	520.388,80	455.983,14	496.712,36	464.449,93	488.022,82	411.154,96	411.154,96	411.154,96	411.154,96	411.154,96	411.154,96
Contrib. do servidor para o plano de pr	30.049,17	177.133,28	133.727,79	116.401,62	105.002,81	103.897,38	146.863,62	30.049,17	30.049,17	30.049,17	30.049,17	30.049,17	30.049,17
Comp. financ. entre regimes de previdê	0,00	2.692,06	2.838,76	2.838,76	2.838,76	2.838,76	2.838,76	0,00	0,00	0,00	0,00	0,00	0,00
ded. de receita para formação do Fundeb	381.105,79	419.367,14	383.822,25	336.742,76	388.870,79	357.713,79	338.320,44	381.105,79	381.105,79	381.105,79	381.105,79	381.105,79	381.105,79
<b>RECEITA CORRENTE LÍQUIDA (III)=(I-II)</b>	4.701.180,74	3.288.757,77	3.325.373,51	3.322.423,32	3.293.902,27	3.015.066,09	4.988.086,16	4.701.180,74	4.701.180,74	4.701.180,74	4.701.180,74	4.701.180,74	4.701.180,74

										R\$ 1,00
RREO - ANEXO 3 (LRF, Art.53, inciso I)										
(-) Transferências obrigatórias da União relativas às emendas individuais (art. 166 -A, parágrafo 1º, da CF) (IV)	847.050,00	0,00	0,00	0,00	0,00	0,00	0,00	0,00	0,00	1.139.482,00
RECEITA CORRENTE LÍQUIDA AJUSTADA PARA CÁLCULO DOS LIMITES DE ENDIVIDAMENTO (V)=(III-IV)	3.854.130,74	3.288.757,77	3.325.373,51	3.322.423,32	3.293.902,27	3.015.066,09	3.848.604,16			
(-) Transferências obrigatórias da União relativas às emendas de bancada (art. 166, parágrafo 16, da CF) (VI)	0,00	0,00	0,00	0,00	0,00	0,00	0,00	0,00	0,00	0,00
RECEITA CORRENTE LÍQUIDA AJUSTADA PARA CÁLCULO DOS LIMITES DA DESPESA COM PESSOAL (VII)=(V-VI)	3.854.130,74	3.288.757,77	3.325.373,51	3.322.423,32	3.293.902,27	3.015.066,09	3.848.604,16			

ESPECIFICAÇÃO	EVOLUÇÃO DA RECEITA REALIZADA NOS ÚLTIMOS 12 MESES					TOTAL (ÚLTIMOS 12 MESES)	PREVISÃO ATUALIZADA EXERCÍCIO
	Ago/2021	Set/2021	Out/2021	Nov/2021	Dez/2021		
<b>RECEITAS CORRENTES (I)</b>	5.329.647,26	4.089.750,66	4.661.256,68	4.738.145,39	6.671.363,90	54.860.858,24	42.177.387,28
Impostos, Taxas e Contribuições de Melho	199.816,60	78.048,71	87.636,65	123.477,31	129.012,96	1.138.267,67	991.593,38
IPTU	9.959,48	4.225,85	4.853,29	1.939,62	4.150,38	40.648,29	57.533,79
ISS	32.982,78	49.711,03	25.129,96	42.774,29	35.890,40	347.933,11	471.639,90
ITBI	335,12	4.979,17	207,17	318,67	218,60	10.617,62	10.577,68
IRRF	154.060,72	17.448,41	56.109,18	77.109,92	87.898,23	720.392,73	416.794,47
Outros Impostos, Taxas e Contribuições	2.478,50	1.684,25	1.337,05	1.334,81	855,35	18.675,92	35.047,54
Contribuições	118.968,30	176.805,68	503.303,25	112.109,30	243.406,92	2.204.100,85	1.718.899,48
Receita Patrimonial	17.817,26	20.453,47	25.626,30	122.091,22	187.511,32	403.639,63	782.415,16
Rendimentos de Aplicação Financeira	17.817,26	20.453,47	25.626,30	122.091,22	187.511,32	403.639,63	782.415,16
Outras Receitas Patrimoniais	0,00	0,00	0,00	0,00	0,00	0,00	0,00
Receita agropecuária	0,00	0,00	0,00	0,00	0,00	0,00	0,00
Receita industrial	0,00	0,00	0,00	0,00	0,00	0,00	0,00
Receita de serviços	0,00	0,00	0,00	0,00	0,00	0,00	0,00
Transferências correntes	4.984.389,71	3.805.181,75	4.035.001,95	4.362.691,17	6.086.119,42	50.945.316,80	38.436.307,68
Cota-parte do FPM	1.328.603,52	1.043.402,05	1.162.698,07	1.510.026,97	2.247.970,06	16.809.606,70	13.479.897,12
Cota-parte do ICMS	677.318,97	660.318,83	660.784,33	736.812,98	729.918,82	7.311.947,45	3.503.821,10
Cota-parte do IPVA	12.393,91	12.196,34	5.619,68	6.040,62	12.513,29	301.990,57	234.875,03
Cota-parte do ITR	37,26	558,57	2.620,42	168,82	145,74	3.692,06	1.340,24
Transferências da LC 87/96	0,00	0,00	0,00	0,00	0,00	0,00	5.296,48
Transferências da LC 61/89	2.340,61	2.784,95	2.866,59	2.746,16	2.807,53	30.911,96	11.897,62
Transferências do Fundeb	1.510.728,29	1.597.479,32	1.588.138,74	1.749.025,12	1.932.352,21	17.414.344,48	12.963.365,51
Outras transferências correntes	1.452.967,15	488.441,69	612.274,12	357.870,50	1.160.411,77	9.072.823,58	8.235.814,58
Outras receitas correntes	8.655,39	9.261,05	9.688,53	17.776,39	25.313,28	169.533,29	248.171,58
DEDUÇÕES (II)	525.945,82	462.438,62	488.019,44	566.107,07	666.606,36	6.145.021,80	4.534.219,24
Contrib. do servidor para o plano de pr	118.968,30	115.747,81	118.262,97	112.109,30	197.672,91	1.475.836,96	1.269.430,59
Comp. financ. entre regimes de previdên	2.838,76	2.838,76	2.838,76	2.838,76	5.677,52	33.918,42	32.304,72
bed. de receita para formação do Fundeb	404.138,76	343.852,05	366.917,71	451.159,01	463.255,93	4.635.266,42	3.232.483,93
<b>RECEITA CORRENTE LÍQUIDA (III)=(I-II)</b>	4.803.701,44	3.627.312,04	4.173.237,24	4.172.038,32	6.004.757,54	48.715.836,44	37.643.168,04

RELATÓRIO DE GESTÃO FISCAL  
 DEMONSTRATIVO DA DESPESA COM PESSOAL  
 ORÇAMENTO FISCAL E DA SEGURIDADE SOCIAL  
 3º quadrimestre de 2021 (até Dezembro)

Ceará  
 Governo Municipal de Ibicuitinga  
 Câmara Municipal de Ibicuitinga

R\$ 1,00

RGF-ANEXO 1 (LRF, art. 55, inciso I, alínea 'a')	DESPESAS EXECUTADAS (Últimos 12 Meses)											
	Jan/2021	Fev/2021	Mar/2021	Abr/2021	Mai/2021	Jun/2021	Jul/2021	Liquidadas				
<b>DESPESA COM PESSOAL</b>												
<b>DESPESA BRUTA COM PESSOAL (I)</b>	63.726,12	67.233,91	68.017,18	67.233,61	67.233,91	65.758,62	65.271,71					
Pessoal Ativo	63.726,12	67.233,91	68.017,18	67.233,61	67.233,91	65.758,62	65.271,71					
Vencimentos, Vantagens e Outras Despesas Variáveis	52.982,00	55.881,00	55.881,00	55.881,00	55.881,00	54.537,00	54.097,00					
Obrigações Patronais	10.744,12	11.352,91	12.136,18	11.352,61	11.352,91	11.221,62	11.174,71					
Pessoal Inativo e Pensionistas	0,00	0,00	0,00	0,00	0,00	0,00	0,00					
Aposentadorias, Reserva e Refo	0,00	0,00	0,00	0,00	0,00	0,00	0,00					
Pensões	0,00	0,00	0,00	0,00	0,00	0,00	0,00					
Outras despesas de pessoal decorrentes de contratos de terceirização	0,00	0,00	0,00	0,00	0,00	0,00	0,00					
Despesas com pessoal não executada orçamentariamente	0,00	0,00	0,00	0,00	0,00	0,00	0,00					
<b>DESPESAS NÃO COMPUTADAS (II) (Parágrafo 1º do art.19 da LRF)</b>	0,00	0,00	0,00	0,00	0,00	0,00	0,00					
Indenizações por Demissão e Incentivos à Demissão Voluntária	0,00	0,00	0,00	0,00	0,00	0,00	0,00					
Decorrentes de Decisão Judicial de Período Anterior ao da Apuração	0,00	0,00	0,00	0,00	0,00	0,00	0,00					
Despesas de Exercícios Anteriores de Período Anterior ao da Apuração	0,00	0,00	0,00	0,00	0,00	0,00	0,00					
Inativos e Pensionistas com Recursos Vinculados	0,00	0,00	0,00	0,00	0,00	0,00	0,00					
<b>DESP. LÍQ. COM PESSOAL (III)=(I-II)</b>	63.726,12	67.233,91	68.017,18	67.233,61	67.233,91	65.758,62	65.271,71					

RELATÓRIO DE GESTÃO FISCAL  
DEMONSTRATIVO DA DESPESA COM PESSOAL  
ORÇAMENTO FISCAL E DA SEGURIDADE SOCIAL  
3º quadrimestre de 2021 (até Dezembro)


Ceará  
Governo Municipal de Ibicuitinga  
Câmara Municipal de Ibicuitinga

DESPA COM PESSOAL CONTINUAÇÃO	Liquidadas						TOTAL (últimos 12 Meses) (a)	Inscritas em restos a pagar não processados (b)
	Ago/2021	Set/2021	Out/2021	Nov/2021	Dez/2021			
DESPA BRUTA COM PESSOAL (I)	66.859,48	54.980,94	67.018,74	75.332,45	66.044,05	794.710,72	0,00	
Pessoal Ativo	66.859,48	54.980,94	67.018,74	75.332,45	66.044,05	794.710,72	0,00	
Vencimentos, vantagens e Outras Despesas Variáveis	55.932,27	55.881,00	55.881,00	54.097,00	55.417,00	662.348,27	0,00	
Obrigações Patronais	10.927,21	-900,06	11.137,74	21.235,45	10.627,05	132.362,45	0,00	
Pessoal Inativo e Pensionistas	0,00	0,00	0,00	0,00	0,00	0,00	0,00	
Aposentadorias, Reserva e Reformas	0,00	0,00	0,00	0,00	0,00	0,00	0,00	
Pensões	0,00	0,00	0,00	0,00	0,00	0,00	0,00	
Outras despesas de pessoal decorrentes de contratos de terceirização	0,00	0,00	0,00	0,00	0,00	0,00	0,00	
Despesas com pessoal não executadas orçamentariamente	0,00	0,00	0,00	0,00	0,00	0,00	0,00	
DESPESAS NÃO COMPUTADAS (II) (Parágrafo 1º do art.19 da LRF)	0,00	0,00	0,00	0,00	0,00	0,00	0,00	
Indenizações por Demissão e Incentivos à Demissão Voluntária	0,00	0,00	0,00	0,00	0,00	0,00	0,00	
Decorrentes de Decisão Judicial de Período Anterior ao da Apuração	0,00	0,00	0,00	0,00	0,00	0,00	0,00	
Despesas de Exercícios Anteriores de Período Anterior ao da Apuração	0,00	0,00	0,00	0,00	0,00	0,00	0,00	
Inativos e Pensionistas com Recursos Vinculados	0,00	0,00	0,00	0,00	0,00	0,00	0,00	
DESP. LIQ. COM PESSOAL (III)=(I-II)	66.859,48	54.980,94	67.018,74	75.332,45	66.044,05	794.710,72	0,00	


APURAÇÃO DO CUMPRIMENTO DO LIMITE LEGAL	VALOR	% SOBRE RCL AJUSTADA
RECEITA CORRENTE LÍQUIDA - RCL(IV)	48.715.836,44	-
(-) Transferência obrig. da união relativas às emendas individuais (art.166-A, parág.1º da CF) (V)	947.050,00	-
(-) Transferência obrig. da união relativas às emendas de bancada (art. 166, parág.16 da CF) (VI)	0,00	-
RECEITA CORRENTE LÍQUIDA AJUSTADA PARA CÁLCULO DOS LIMITES DESP. C/PESSOAL - (VII) = (IV - V - VI)	47.768.786,44	-
DESPESA TOTAL COM PESSOAL - DTP (VIII) = (IIIa + IIIb)	794.710,72	1,66 %
LIMITE MÁXIMO (IX) (incisos I,II e III do art.20 da LRF )	2.866.127,19	6,00 %
LIMITE PRUDENCIAL (X) = (0,95 x IX) (parágrafo único do art. 22 da LRF)	2.722.820,83	5,70 %
LIMITE DE ALERTA (XI) = (0,90 x IX) (inciso II do Par. 1º do art. 59 da LRF)	2.579.514,47	5,40 %


FONTE: SISTEMA: Aspec Informática - UNIDADE RESPONSÁVEL: Câmara Municipal de Ibicuitinga - DATA DA EMISSÃO: 28/01/2022 - HORA DA EMISSÃO: 09:30:11

1. Nos demonstrativos elaborados no primeiro e no segundo quadrimestre de cada exercício, os valores de restos a pagar não processados inscritos em 31 de dezembro do exercício anterior continuarão a ser informados nesse campo. Esses valores não sofrem alteração pelo seu processamento, e somente no caso de cancelamento podem ser excluídos.

  
JEAN DIAS GOMES  
PRESIDENTE DA CÂMARA MUNICIPAL

  
METODO CONTABILIDADE E CONSULTORIA SS  
ASSESSOR CONTABIL CRC-CE: 001679/0

  
VITORIA DE AGUIAR PINHEIRO  
TESOUREIRA DA CÂMARA MUNICIPAL

  
JOSE VALDINEI DE ALMEIDA  
COORDENADOR DO CONTROLE INTERNO

RF, ART. 48 - Anexo 6 R\$ 1,00

RECEITA CORRENTE LÍQUIDA	VALOR ATÉ O QUADRIMESTRE/SEMESTRE
Receita Corrente Líquida	48.715.836,44
Receita Corrente Líquida ajustada para cálculo dos limites de endividamento	47.768.786,44
Receita Corrente Líquida ajustada para cálculo da despesa com pessoal	47.768.786,44

DESPESA COM PESSOAL	VALOR	% SOBRE RCL AJUSTADA
Despesa Total com Pessoal - DTP	794.710,72	1,66%
Limite Máximo (incisos I, II e III, art. 20 da LRF) - < 6,00%	2.866.127,19	6,00%
Limite Prudencial (parágrafo único, art. 22 da LRF) - < 5,70%	2.722.820,83	5,70%
Limite de Alerta (inciso II do par.1º do art.59 da LRF) - < 5,40%	2.579.514,47	5,40%

RESTOS A PAGAR	VALOR	DISPONIBILIDADE DE CAIXA LÍQUIDA (APÓS RESTOS A PAGAR A INSCRIÇÃO EM EMPENHADOS E NÃO LIQUIDADOS DO EXERCÍCIO)	RESTOS A PAGAR NÃO PROCESSADOS DO EXERCÍCIO
Valor total	0,00	0,00	0,00

FONTE: SISTEMA: Aspec Informática - UNIDADE RESPONSÁVEL: Câmara Municipal de Ibicuitinga - DATA DA EMISSÃO: 28/01/2022 - HORA DA EMISSÃO: 09:31:09

*Jean Dias Gomes*  
JEAN DIAS GOMES  
PRESIDENTE DA CÂMARA MUNICIPAL

*Flávia*  
MÉTODO CONTABILIDADE E CONSULTORIA SS  
ASSESSOR CONTABIL CRC-CE: 001679/0

*Vitoria de Aguiar Pinheiro*  
VITORIA DE AGUIAR PINHEIRO  
TESOUREIRA DA CÂMARA MUNICIPAL

*José Valdirnei de Almeida*  
JOSE VALDINEI DE ALMEIDA  
COORDENADOR DO CONTROLE INTERNO

## 30. QUADRIMESTRE


Anexo 5 (LRF, Art. 55, inciso III, alínea 'a')


R\$ 1,00

IDENTIFICAÇÃO DOS RECURSOS	OBRIGAÇÕES FINANCEIRAS			DISPONIBILIDADE DE CAIXA LÍQUIDA			DISPONIBILIDADE DE CAIXA		
	RESTOS A PAGAR E NÃO PAGOS	RESTOS A PAGAR E EMPENHADOS E NÃO LIQUIDADOS DE EXERCÍCIOS ATUAIS	DEMAIS OBRIGAÇÕES FINANCEIRAS	RESTOS A PAGAR E EMPENHADOS E NÃO LIQUIDADOS DE EXERCÍCIOS ANTERIORES	INSCRIÇÃO DE RESTOS A PAGAR E NÃO LIQUIDADOS DE EXERCÍCIOS ANTERIORES	DE CAIXA LÍQUIDA (ANTES DA INSCRIÇÃO DE RESTOS A PAGAR E NÃO LIQUIDADOS DE EXERCÍCIOS ANTERIORES)	EMPENHOS NÃO LIQUIDADOS	LIQUIDADOS	DE CAIXA LÍQUIDA (APÓS A INSCRIÇÃO EM RESTOS A PAGAR E NÃO LIQUIDADOS DE EXERCÍCIOS ANTERIORES)
	(A)	(B)	(C)	(D)	(E)	(F)	(G)	(H)	(I)
TOTAL DOS RECURSOS NÃO VINCULADOS(I)	0,00	0,00	0,00	0,00	0,00	0,00	0,00	0,00	0,00
Recursos Ordinários	0,00	0,00	0,00	0,00	0,00	0,00	0,00	0,00	0,00
Outros Recursos não Vinculados	0,00	0,00	0,00	0,00	0,00	0,00	0,00	0,00	0,00
TOTAL DOS RECURSOS VINCULADOS(II)	0,00	0,00	0,00	0,00	0,00	0,00	0,00	0,00	0,00
Recursos Vincul. ao RPPS	0,00	0,00	0,00	0,00	0,00	0,00	0,00	0,00	0,00
Recursos de Operação de Crédito	0,00	0,00	0,00	0,00	0,00	0,00	0,00	0,00	0,00
Recursos de Alienação de Bens/Ativos	0,00	0,00	0,00	0,00	0,00	0,00	0,00	0,00	0,00
Recursos Vinculados a Precatórios	0,00	0,00	0,00	0,00	0,00	0,00	0,00	0,00	0,00
Recur. Vincul. a Depósitos Judiciais	0,00	0,00	0,00	0,00	0,00	0,00	0,00	0,00	0,00
Outros Recursos Vinculados	0,00	0,00	0,00	0,00	0,00	0,00	0,00	0,00	0,00
TOTAL (III) = (I + II)	0,00	0,00	0,00	0,00	0,00	0,00	0,00	0,00	0,00

FONTE: SISTEMA: Aspec Informática - UNIDADE RESPONSÁVEL: Câmara Municipal de Ibicuitinga - DATA DA EMISSÃO: 28/01/2022 - HORA DA EMISSÃO: 08:00:24

NOTA: (1) Essa coluna poderá apresentar valor negativo, indicando, nesse caso, insuficiência de caixa após o registro das obrigações financeiras.

  
 JEAN DIAS GOMES  
 PRESIDENTE DA CÂMARA MUNICIPAL

  
 METODO CONTABILIDADE E CONSULTORIA SS  
 ASSESSOR CONTABIL CRC-CE: 001679/0



Ceará  
Governo Municipal de Ibicuitinga  
Câmara Municipal de Ibicuitinga

RELATÓRIO DE GESTÃO FISCAL  
DEMONSTRATIVO DA DISPONIBILIDADE DE CAIXA E DOS RESTOS A PAGAR  
ORÇAMENTOS FISCAL E DA SEGURIDADE SOCIAL

pag.: 0002

3o. QUADRIMESTRE

*Vitoria de Aguiar Pinheiro*  
*José Waldinei de Almeida*

VITORIA DE AGUIAR PINHEIRO  
TESOUREIRA DA CÂMARA MUNICIPAL

JOSE VALDINEI DE ALMEIDA  
COORDENADOR DO CONTROLE INTERNO